

# RELEASE NOTES

Multivers 12.3.0.10

DOCUMENT: Release notes Multivers 12.3.0.10

VERSIE: 1.0

DATUM: 24 mei 2023

Accountancy  
Gemak



Software  
Gemak

Alles onder **controle**

An Exact Company



## INHOUDSOPGAVE

<b>1</b>	<b>Inleiding</b> .....	<b>3</b>
1.1	Rode kaart.....	3
<b>2</b>	<b>Multivers 12.3.0.0</b> .....	<b>3</b>
2.1	Algemeen.....	3
2.2	Wet- en regelgeving.....	3
2.2.1	Referentie Grootboek Schema.....	4
2.2.2	Btw-aangifte (alleen voor Belgische administraties).....	4
2.3	Audittrail.....	4
2.4	Standaardadministraties (alleen voor accountants).....	4
2.5	Overzicht van de opgeloste defects.....	4
<b>3</b>	<b>Multivers 12.3.0.1</b> .....	<b>5</b>
3.1	Overzicht van de opgeloste defects.....	5
<b>4</b>	<b>Multivers 12.3.0.2</b> .....	<b>5</b>
4.1	Overzicht van de opgeloste defects.....	5
<b>5</b>	<b>Multivers 12.3.0.3</b> .....	<b>5</b>
5.1	Algemeen.....	5
5.2	Einde ondersteuning BTL-91 door ABN AMRO.....	5
5.2.1	Werken met Non-SEPA.....	6
5.3	Overzicht van de opgeloste defects.....	7
<b>6</b>	<b>Multivers 12.3.0.4</b> .....	<b>7</b>
6.1	Algemeen.....	7
6.2	E-mailen vanuit Multivers.....	7
6.2.1	E-mailen via Outlook.com (Microsoft).....	8
6.2.2	E-mailen via Gmail (Google).....	9
6.3	Overzicht van de opgeloste defects.....	11
<b>7</b>	<b>Multivers 12.3.0.5</b> .....	<b>12</b>
7.1	Overzicht van de opgeloste defects.....	12
<b>8</b>	<b>Multivers 12.3.0.6</b> .....	<b>12</b>
8.1	Overzicht van de opgeloste defects.....	12
<b>9</b>	<b>Multivers 12.3.0.7</b> .....	<b>12</b>
9.1	Wet- en regelgeving.....	12
9.1.1	Taxonomie 2023 (alleen voor Nederlands administraties).....	13
9.1.2	Btw-aangifte (alleen voor Belgische administraties).....	13
9.1.3	Ondernemingsnummer.....	13
9.2	Overzicht van de opgeloste defects.....	13
<b>10</b>	<b>Multivers 12.3.0.8</b> .....	<b>13</b>
10.1	Overzicht van de opgeloste defects.....	13
<b>11</b>	<b>Multivers 12.3.0.9</b> .....	<b>15</b>
11.1	Overzicht van de opgeloste defects.....	15
<b>12</b>	<b>Multivers 12.3.0.10</b> .....	<b>16</b>
12.1	Algemeen.....	16
12.2	Overzicht van de opgeloste defects.....	16



# 1 Inleiding

Dit document betreft de aanpassingen en opgeloste, externe defects in Multivers 12.3.0. De opgesomde wijzigingen gelden voor alle versies van Multivers (Accounting, XtraLarge, Large, Medium, Small en XtraSmall), afhankelijk van de pakketversie en de door de gebruiker ingestelde samenstelling (XtraLarge en Accounting).

## 1.1 Rode kaart

Vanaf versie 12.3.0.10 wordt de rode kaart niet meer als apart document meegeleverd. Voor gebruikers van Multivers Online is de rode kaart niet van toepassing, omdat nieuwe versies automatisch worden geïnstalleerd.

De rode kaart bevat aandachtspunten waarop moet worden gelet voordat Multivers wordt geïnstalleerd. Maak altijd vooraf een back-up van uw administratie(s), besturingsgegevens en formulieren! Raadpleeg hiervoor de handleiding voor het veiligstellen van de administratie- en besturingsgegevens.

Versie	Wijziging in de installatie	Database upgrades
12.3.0.0	Microsoft Edge WebView2 wordt geïnstalleerd wanneer deze nog niet aanwezig is op het systeem	Administratie- en besturingsgegevens
12.3.0.3	Ondersteuning van Windows 11 en Windows Server 2022	Geen
12.3.0.4	SQLBase 12.3.0 en ODBC driver 12.3.0	Administratiegegevens
12.3.0.8	ODBC driver 12.2.2	Geen
12.3.0.9	32-bits ODBC driver 12.2.2 wordt weer geïnstalleerd	Geen

## 2 Multivers 12.3.0.0

### 2.1 Algemeen

Naast een aantal grotere wijzigingen, bevat de release ook verschillende kleine verbeteringen:

- Multivers schermen die een webpagina openen hebben een moderner uiterlijk gekregen. Deze schermen zijn aangepast om de beveiliging in de toekomst te kunnen waarborgen.
- Het is niet meer mogelijk om e-facturen te versturen via de oude Peppol provider. Hiervoor zijn de schermen aangepast.
- De online help is geactualiseerd.

Vanwege uitbreidingen in Multivers, API en Boekhoud Gemak bevat deze release databasewijzigingen waardoor alle administraties moeten worden bijgewerkt.

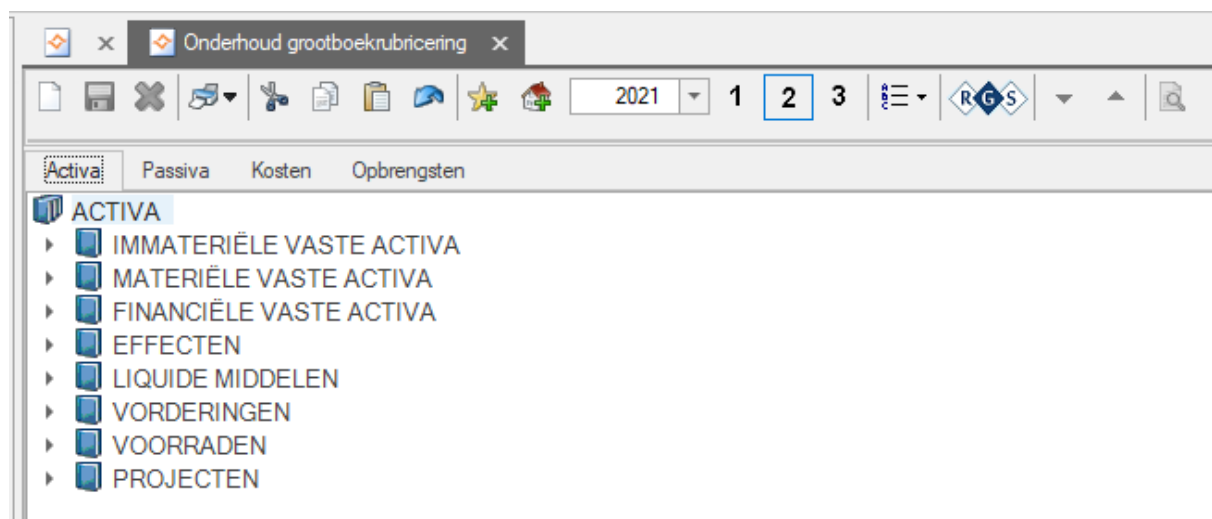
### 2.2 Wet- en regelgeving

Deze release bevat de volgende wijzigingen voor wet- en regelgeving:



## 2.2.1 Referentie Grootboek Schema

Vanaf deze release wordt versie 3.2 van het Referentie Grootboek Schema ondersteund. In onderhoud grootboekrubricering kunt u deze versie inlezen door het gewenste schema (1, 2 of 3) te selecteren en daarna op de knop RGS te drukken.



Deze versie wordt ook ondersteund in het modelbedrijf.

## 2.2.2 Btw-aangifte (alleen voor Belgische administraties)

Vanaf boekjaar 2022 is het invoerveld voor rooster 91 (decembervoorschot) niet meer beschikbaar in de btw-aangifte.

## 2.3 Audittrail

Vanaf deze release worden wijzigingen in een IBAN en/of een bankrekening van debiteuren en crediteuren gelogd in Multivers. Er wordt vastgelegd welke gebruiker wanneer een IBAN en/of een bankrekening heeft toegevoegd, gewijzigd of verwijderd. Ook in Boekhoud Gemak of door de API worden deze wijzigingen gelogd.

Wanneer er vermoedens bestaan dat deze gegevens onterecht zijn gewijzigd, kan de wijzigingshistorie (audittrail) worden opgevraagd via ODBC. Op het support portal is hiervoor een [kennisdocument](#) beschikbaar.

## 2.4 Standaardadministraties (alleen voor accountants)

Binnenkort kunt u standaardadministraties ook beheren in Boekhoud Gemak. Wanneer u een standaardadministratie opent in Boekhoud Gemak, dan is het niet meer mogelijk om deze standaardadministratie te openen in Multivers.

## 2.5 Overzicht van de opgeloste defects

Bij sommige defects staat kort vermeld welke oplossing gekozen is. Als er alleen een omschrijving opgenomen is, is de melding opgelost zonder dat het gebruik of de berekening is gewijzigd.

Defect	Omschrijving
DFCT0036342	Bij het aanmaken van een opdracht werd de melding "Sommige gegevens waaraan wordt gerefereerd ontbreken" soms onterecht getoond. Dit is opgelost.



Defect	Omschrijving
DFCT0036397	In het memoriaaldagboek wordt op de boekingsregel de btw-code van de grootboekrekening niet meer standaard geselecteerd.
DFCT0035922	Online help is geactualiseerd.
DFCT0035799	Installatiehandleiding is geactualiseerd.

## 3 Multivers 12.3.0.1

### 3.1 Overzicht van de opgeloste defects

Bij sommige defects staat kort vermeld welke oplossing gekozen is. Als er alleen een omschrijving opgenomen is, is de melding opgelost zonder dat het gebruik of de berekening is gewijzigd.

Defect	Omschrijving
DFCT0036833	Security patch.

## 4 Multivers 12.3.0.2

### 4.1 Overzicht van de opgeloste defects

Bij sommige defects staat kort vermeld welke oplossing gekozen is. Als er alleen een omschrijving opgenomen is, is de melding opgelost zonder dat het gebruik of de berekening is gewijzigd.

Defect	Omschrijving
n/a	Technische update voor het versturen van e-facturen via Peppol.

## 5 Multivers 12.3.0.3

### 5.1 Algemeen

Multivers kan ook worden geïnstalleerd op Windows 11 en Windows Server 2022.

### 5.2 Einde ondersteuning BTL-91 door ABN AMRO

ABN AMRO heeft de ondersteuning van het formaat BTL-91 beëindigd. Mocht u nog gebruik maken van het formaat BTL-91, dan moet u voor deze bank het formaat buitenland wijzigen van BTL-91 naar Non-SEPA. U kunt dit wijzigen in de bankgegevens (Onderhoud -> Bankgegevens):



### 5.2.1 Werken met Non-SEPA

Wanneer u Non-SEPA hebt ingesteld bij uw bankgegevens, dan worden in het scherm betaalbaarstelling (Taken -> Telebankieren -> Betaalbaarstelling) twee extra kolommen zichtbaar, namelijk dienstniveau en kostendrager.

Betalen	Te betalen	Afboeken	Omschrijving	Overmaken op...	Soort betaling	Betalingsconditie	Land bank	Uitvoer	BIC	Betaaldatum	Referentie	Dienstniveau	Kostendrager
<input checked="" type="checkbox"/>	4.577,78			GB29NWBK601...	Normaal	14 dagen 2%, 30...	GB	Non-SEPA	NWBKGB2L	03-10-2022	22-2398509	Zelfde dag	Gedeeld

Wanneer een Non-SEPA betaling wordt geselecteerd, dan is

- de standaardwaarde voor dienstniveau 'Zelfde dag'. Daarnaast kunt u ook nog kiezen voor de niveaus 'Dringend' of 'Niet dringend'.
- de standaardwaarde voor kostendrager 'Gedeeld'. U kunt de kosten ook door de begunstigde van de betaling laten betalen (Crediteur) of zelf voor uw rekening nemen (Debiteur).

Voor een SEPA-betaling zijn deze opties niet van toepassing.

Wanneer bij een Non-SEPA-betaling de BIC van een buitenlandse bank niet bekend is, dan moeten de naam en de ISO-landcode van de bank zijn ingevuld. Ook moeten de NAW-gegevens van de crediteur volledig zijn ingevuld.

Bij het maken van een betaalopdracht worden zowel de SEPA- als Non-SEPA-betalingen opgenomen in het betaalbestand.



## 5.3 Overzicht van de opgeloste defects

Bij sommige defects staat kort vermeld welke oplossing gekozen is. Als er alleen een omschrijving opgenomen is, is de melding opgelost zonder dat het gebruik of de berekening is gewijzigd.

Defect	Omschrijving
DFCT0030567	<b>Afmelden magazijnbon: Toepassen werkelijke leverdatum moet niet de datum bij orderkosten invullen.</b>  <u>Oplossing:</u> De orderkosten worden nu niet meer van een leverdatum voorzien wanneer er op de knop gedrukt wordt.
DFCT0035076	<b>DevExpress: Artikeletiket rondt bedragen af op hele bedragen</b>  <u>Oplossing:</u> Het veld werkt nu met decimalen.
DFCT0036957	<b>Onterecht melding intrastatgegevens zijn mogelijk niet volledig ingevuld in Multivers bij het opslaan van een inkoopfactuur.</b>  <u>Oplossing:</u> Er wordt gecontroleerd of de module Intrastat in de licentie aanwezig is. Indien dit niet het geval is, zullen er ook geen intrastatgegevens worden opgeslagen.
85.889.696	<b>Non Sepa mist gegevens volgens ABN</b>  <u>Oplossing:</u> De indeling van het Non Sepa bestand is afgestemd op de meest recente pain 001.001.003 standaardindeling.
85.907.596	<b>Sortering artikelen in scherm afmelden magazijnbon niet correct</b>  <u>Oplossing:</u> De sortering is gelijkgetrokken met de afdruk.
85.890.620	<b>Vrije velden niet te verwijderen</b>  <u>Oplossing:</u> Vrije velden zijn nu te verwijderen.

## 6 Multivers 12.3.0.4

### 6.1 Algemeen

Vanaf deze versie maakt Multivers gebruik van SqlBase 12.3.0 voor meer stabiliteit en een betere performance. Hiervoor is de installatie aangepast.

Daarnaast is de link naar de support portal gewijzigd in <https://support.exact.com>.

### 6.2 E-mailen vanuit Multivers

Multivers maakt nu gebruik van Open Authorization (OAuth) om te kunnen e-mailen via Outlook.com en Gmail. Met OAuth is de toegang tot accounts van Microsoft en Google beter beveiligd. Wanneer in Multivers gebruik wordt gemaakt van Outlook.com of Gmail, dient Multivers als app te worden geregistreerd bij Microsoft of Google.



## 6.2.1 E-mailen via Outlook.com (Microsoft)

Volg het onderstaande stappenplan om Multivers als app te registreren bij Microsoft.

1. Ga naar het tabblad “E-mail” in de Bedrijfsgegevens. Selecteer de optie “Multivers” voor het gebruik van e-mail en daarna “Outlook.com” als provider.

The screenshot shows the 'E-mail' configuration window. The 'Optie' section has three radio buttons: 'Geen', 'Multivers' (selected), 'Outlook', and 'Boekhoud Gemak'. The 'Server' section has a 'Provider' dropdown menu open, showing a list of providers including 'Andere provider', 'Delta', 'Freedom', 'KPN', 'Solcon', 'Tele2', 'XS4ALL', 'Ziggo', 'Gmail', and 'Outlook.com' (which is highlighted). The 'Uitgaande server' field is empty. The 'Afzender' section has 'Naam' and 'E-mailadres' fields. The 'Login' section has 'Gebruikersnaam' and 'Wachtwoord' fields, and a 'Test e-mailaccount' button.

2. Klik op de knop “Authenticeren...” en kies “Ja” om u aan te melden bij Microsoft.

The screenshot shows the 'E-mail' configuration window with the 'Provider' dropdown set to 'Outlook.com' and the 'Uitgaande server' field set to 'smtp-mail.outlook.com'. A warning dialog box is open in the foreground, titled 'Multivers'. The dialog box contains a yellow warning icon and the text: 'U dient zich eenmalig bij Microsoft aan te melden. De e-mailinstellingen worden vervolgens opgeslagen. Wilt u doorgaan?'. There are 'Ja' and 'Nee' buttons at the bottom of the dialog box.


3. Er wordt een venster geopend om in te loggen bij Microsoft. Log in met uw Outlook.com gegevens.

The screenshot shows the Microsoft Sign in page. It features the Microsoft logo at the top left, followed by the text 'Sign in'. Below this is a text input field labeled 'Email, phone, or Skype'. There are two links: 'No account? Create one!' and 'Can't access your account?'. At the bottom of the page, there are two buttons: 'Back' and 'Next'. Below the main content area, there is a section for 'Sign-in options' with a magnifying glass icon.

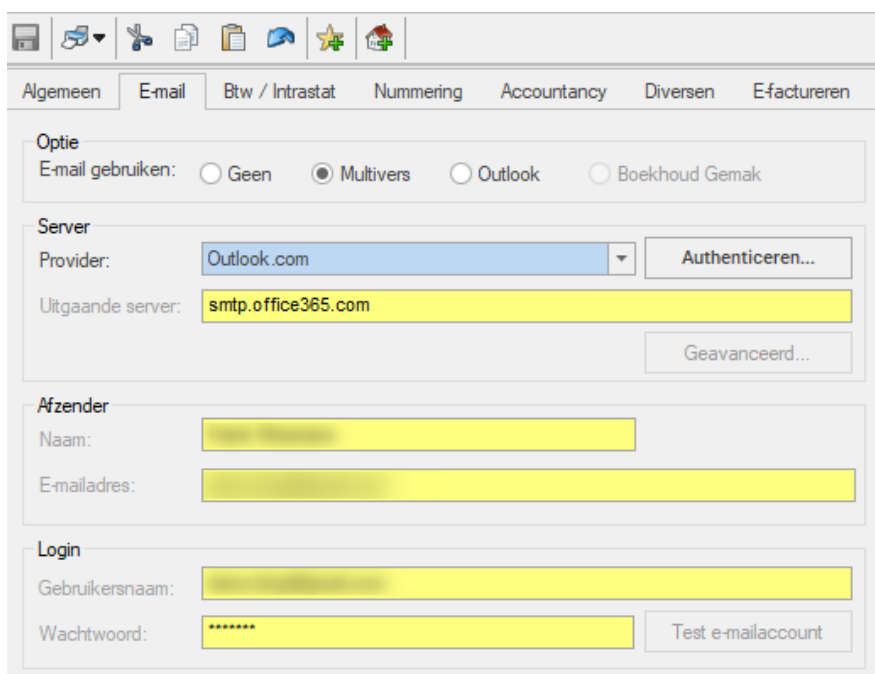




4. Nadat u succesvol bent ingelogd, moet u een bevestiging geven door op 'Yes' of 'Ja' te klikken.



5. Wanneer u doorgaat, zijn de e-mail instellingen automatisch opgeslagen.



## 6.2.2 E-mailen via Gmail (Google)

Volg het onderstaande stappenplan om Multivers als app te registreren bij Google.

1. Ga naar het tabblad "E-mail" in de Bedrijfsgegevens. Selecteer de optie "Multivers" voor het gebruik van e-mail en daarna "Gmail" als provider.



Algemeen | E-mail | Btw / Intrastat | Nummering | Accountancy | Diversen | E-factureren

**Optie**  
E-mail gebruiken:  Geen  Multivers  Outlook  Boekhoud Gemak

**Server**  
Provider: Gmail   
Uitgaande server: smtp.gmail.com

**Afzender**  
Naam:   
E-mailadres:

**Login**  
Gebruikersnaam:   
Wachtwoord:

2. Klik op de knop “Log in met Google” en kies “Ja” om u aan te melden bij Google.

Algemeen | E-mail | Btw / Intrastat | Nummering | Accountancy | Diversen | E-factureren

**Optie**  
E-mail gebruiken:  Geen  Multivers  Outlook  Boekhoud Gemak

**Server**  
Provider: Gmail   
Uitgaande server: smtp.gmail.com

**Afzender**  
Naam:   
E-mailadres:

**Login**  
Gebruikersnaam:   
Wachtwoord:

**Multivers**  
U dient zich eenmalig bij Google aan te melden. De e-mailinstellingen worden vervolgens opgeslagen. Wilt u doorgaan?

3. Er wordt een venster geopend om in te loggen bij Google. Log in met uw Gmail gegevens.

Inloggen met Google

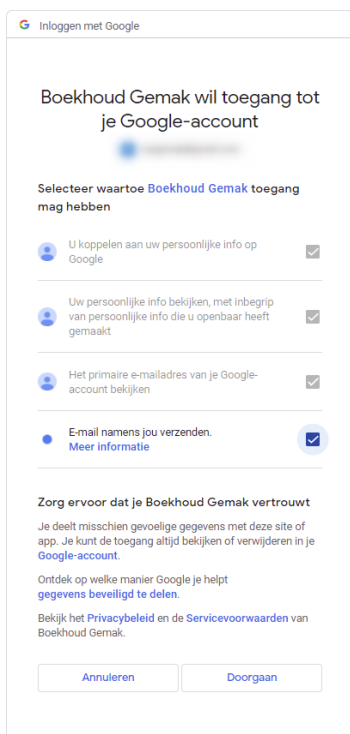
Een account selecteren  
om door te gaan naar [Boekhoud Gemak](#)

Een ander account gebruiken

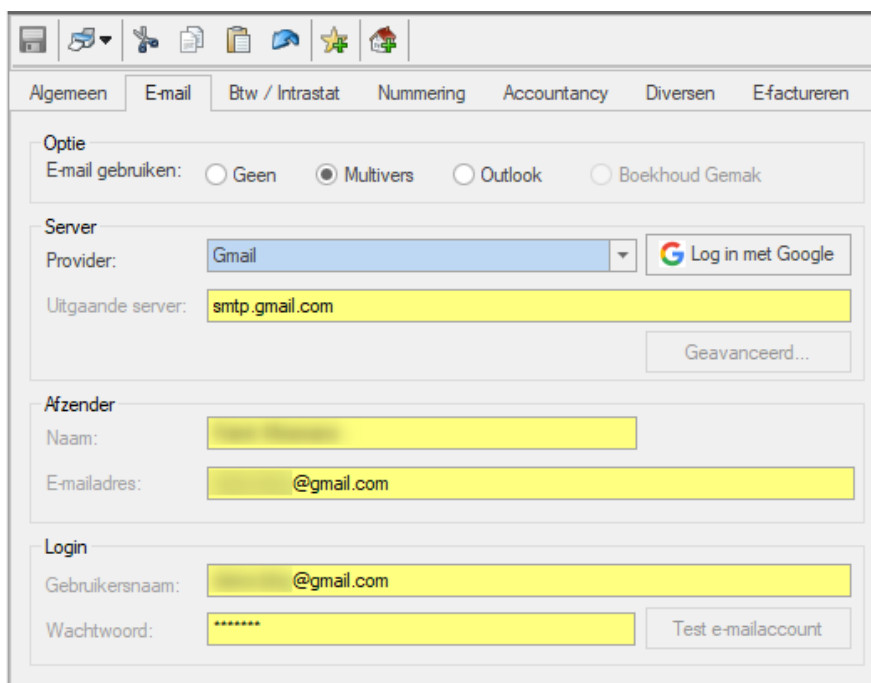
Google deelt je naam, e-mailadres, taalvoorkeur en profielfoto met Boekhoud Gemak om door te gaan. Voordat je deze app gaat gebruiken, kun je het [Privacybeleid](#) en de [Servicevoorwaarden](#) van Boekhoud Gemak doorlezen.

Voor Google is er geen onderscheid tussen de app van Boekhoud Gemak en Multivers. Daarom staat in dit (en ook in het volgende) scherm Boekhoud Gemak vermeld.

4. Nadat u succesvol bent ingelogd, dient u het vinkje “E-mail namens jou verzenden” aan te zetten.



5. Wanneer u doorgaat, zijn de e-mail instellingen automatisch opgeslagen.



## 6.3 Overzicht van de opgeloste defects

Bij sommige defects staat kort vermeld welke oplossing gekozen is. Als er alleen een omschrijving opgenomen is, is de melding opgelost zonder dat het gebruik of de berekening is gewijzigd.

Defect	Omschrijving
85.832.421	<b>2.0 / PSD2 Banklink; More details required in description.</b>  <u>Oplossing:</u> bij het boeken een bankmutatie op een grootboekrekening wordt de omschrijving van de journalpost uitgebreid met naam



Defect	Omschrijving
	tegenrekeninghouder en IBAN als deze beschikbaar zijn en niet al voorkomen in de omschrijvingstekst en waarbij de omschrijvingstekst niet is aangepast ten opzichte van de aangeleverde omschrijving door de bank. Dit geldt ook voor mutaties die automatisch verwerkt worden via boekhoudkoppelingen (SFTP en PSD2) De aangepaste omschrijving getoond in het scherm.
86.049.734	<b>Bank order cannot be processed in Rabobank banking environment</b>  <u>Oplossing</u> : wanneer er geen naam bij de bank van de crediteur is vastgelegd, dan wordt deze naam niet opgenomen in het betaalbestand, zodat het betaalbestand niet wordt afgekeurd.

## 7 Multivers 12.3.0.5

### 7.1 Overzicht van de opgeloste defects

Bij sommige defects staat kort vermeld welke oplossing gekozen is. Als er alleen een omschrijving opgenomen is, is de melding opgelost zonder dat het gebruik of de berekening is gewijzigd.

Defect	Omschrijving
86.131.959	<b>Foutmelding "Dit record is door een andere gebruiker gewijzigd, voer de wijzigingen opnieuw in"</b>  <u>Oplossing</u> : deze foutmelding is opgelost.

## 8 Multivers 12.3.0.6

### 8.1 Overzicht van de opgeloste defects

Bij sommige defects staat kort vermeld welke oplossing gekozen is. Als er alleen een omschrijving opgenomen is, is de melding opgelost zonder dat het gebruik of de berekening is gewijzigd.

Defect	Omschrijving
86.137.153	<b>Error "Geheugengebruik overschreden"</b>  <u>Oplossing</u> : Melding "Geheugengebruik overschreden" is opgelost.

## 9 Multivers 12.3.0.7

### 9.1 Wet- en regelgeving

Deze release bevat de volgende wijzigingen voor wet- en regelgeving:



### 9.1.1 Taxonomie 2023 (alleen voor Nederlands administraties)

Er kan aangifte omzetbelasting, suppletie omzetbelasting en opgaaf intracommunautaire prestaties (ICP) voor het boekjaar 2023 worden gedaan aan de Belastingdienst.

### 9.1.2 Btw-aangifte (alleen voor Belgische administraties)

Bij aanmaken van een Belgische btw-aangifte is het selectievakje 'Aanvraag van betaalformulieren' niet meer beschikbaar.

### 9.1.3 Ondernemingsnummer

In Belgische administraties kun je ook ondernemingsnummers vastleggen die beginnen met het cijfer 1.

## 9.2 Overzicht van de opgeloste defects

Bij sommige defects staat kort vermeld welke oplossing gekozen is. Als er alleen een omschrijving opgenomen is, is de melding opgelost zonder dat het gebruik of de berekening is gewijzigd.

Defect	Omschrijving
85.913.459	<b>Zoekscherm Factuuropdracht: Veld Leveringsconditie toont leveringsconditie van debiteur ipv opdracht</b>  <u>Oplossing:</u> In het zoekscherm wordt de leveringsconditie van de factuuropdracht getoond.
85.936.701	<b>Nummer afleveradressen aanpassen naar 4 karakters</b>  <u>Oplossing:</u> Het is mogelijk om afleveradressen aan te maken met 4 karakters.
DFCT0030199	<b>Accounting: Productgroeprelaties worden niet overgenomen bij het aanmaken van een nieuw boekjaar</b>  <u>Oplossing:</u> In onderhoud boekjaren worden ook de artikelgroepen overgenomen bij het overnemen van boekjaargegevens.

## 10 Multivers 12.3.0.8

### 10.1 Overzicht van de opgeloste defects

Bij sommige defects staat kort vermeld welke oplossing gekozen is. Als er alleen een omschrijving opgenomen is, is de melding opgelost zonder dat het gebruik of de berekening is gewijzigd.

Defect	Omschrijving
86.097.481	<b>Bankmutaties komen onterecht niet aan in de administratie</b>  <u>Oplossing:</u> door een technische uitbreiding worden mutaties ook ingelezen waar het betalingskenmerk gedeeltelijk overeenkomt.
86.236.537	<b>Bankkoppeling Triodos dag na aanvraag verbroken</b>



Defect	Omschrijving
	<p><u>Oplossing</u>: de bankkoppeling met Triodos wordt niet meer verbroken.</p>
85.907.601	<p><b>Incassobatch bevat geen landcode</b></p> <p><u>Oplossing</u>: in het incassobestand heeft een buitenlandse crediteur nu altijd een landcode.</p>
85.910.323	<p><b>Tekstregel wordt getoond op factuur ondanks dat parameter "tekstregels op factuur" uitstaat in de bedrijfsparameters.</b></p> <p><u>Oplossing</u>: er worden geen tekstregels meer getoond op de factuur wanneer de parameter uit staat.</p>
85.906.837	<p><b>Verschillende buitenlandse btw-nummers kunnen niet ingevoerd worden, wordt niet erkend</b></p> <p><u>Oplossing</u>: buitenlandse btw-nummers kunnen nu wel worden ingevoerd, maar btw-nummers buiten de EU worden niet gevalideerd.</p>
85.858.385	<p><b>Offerteveld Geldig t/m werkt niet goed</b></p> <p><u>Oplossing</u>: de datum die wordt ingevoerd in het veld 'Geldig t/m' wordt nu onthouden.</p>
85.907.604	<p><b>Belgische administratie: Gegevens buitenlandse crediteur worden niet meegenomen in betaalbestand</b></p> <p><u>Oplossing</u>: het betaalbestand bevat nu altijd de gegevens van een buitenlandse crediteur.</p>
85.938.535	<p><b>Foutief percentage bij btw-code na inrichten administratie</b></p> <p><u>Oplossing</u>: bij het aanmaken van een nieuwe administratie op basis van een standaard en bij koppelen van een lege administratie aan een standaard worden de automatisch aangemaakte btw-codes overschreven door de btw-codes uit de standaardadministratie.</p>
85.906.823	<p><b>Vorraadverschil: Goederenontvangst wordt niet geboekt</b></p> <p><u>Oplossing</u>: de gezamenlijke goederenontvangst voor meerdere inkooporders wordt nu ook gejournaliseerd.</p>
85.906.907	<p><b>Journalpost inkooporder is verschillend afhankelijk of een voorraad artikel of een artikel dienst als bovenste regel wordt ingegeven in de inkooporder</b></p> <p><u>Oplossing</u>: voor niet-voorraadhoudende artikelen zal nu altijd de voorraad rekening van de artikelgroep gebruikt. Het advies is om voor niet-voorraadhoudende artikelen aparte artikelgroep(en) te gebruiken.</p>



## 11 Multivers 12.3.0.9

### 11.1 Overzicht van de opgeloste defects

Bij sommige defects staat kort vermeld welke oplossing gekozen is. Als er alleen een omschrijving opgenomen is, is de melding opgelost zonder dat het gebruik of de berekening is gewijzigd.

Defect	Omschrijving
86.220.870	<b>Mutaties komen binnen zonder omschrijving - Mutatieregels zijn leeg</b>  <u>Oplossing:</u> wanneer de optie automatisch matchen en verwerken is geselecteerd, wordt nu de omschrijving van de mutatie getoond in het veld omschrijving.
86.187.069	<b>Omschrijving vorige mutatie getoond tijdens het matchen</b>  <u>Oplossing:</u> tijdens het matchen wordt de juiste omschrijving van de mutatie getoond.
86.318.310	<b>Update naar MV 12.3.0.8 verwijdert 32-bits ODBC</b>  <u>Oplossing:</u> de 32-bits ODBC driver is weer beschikbaar.
86.182.401	<b>Foutmelding bij opvragen offertes bij artikel</b>  <u>Oplossing:</u> er verschijnt geen foutmelding meer wanneer in een administratie te veel vrije velden zijn aangemaakt en bij Info   Artikelen/voorraadbeheer   Artikelen een artikel wordt opgezocht en daarna het tabblad Offertes wordt geselecteerd.
86.196.395	<b>Alleen eerste regel overgenomen bij dupliceren offerte</b>  <u>Oplossing:</u> bij het dupliceren van een offerte worden nu alle regels overgenomen wanneer in een administratie te veel vrije velden zijn aangemaakt.
85.907.049	<b>Omschrijving en prijs van artikel wijzigt bij projectofferte</b>  <u>Oplossing:</u> bij het wijzigen van een projectofferteregel worden de aangepaste omschrijving en prijs niet meer teruggezet naar de standaard omschrijving en prijs van het artikel.
86.080.571	<b>Foutieve datum op factuur bij project factureren vanuit de persoonlijke assistent</b>  <u>Oplossing:</u> bij het aanmaken van factuuropdrachten vanuit projectmutaties wordt nu de datum van de projectmutatie overgenomen.
86.252.873	<b>Er kunnen geen factuur e-mails worden verstuurd ondanks dat de e-mail instellingen correct zijn</b>



Defect	Omschrijving
	<u>Oplissing</u> : een technisch probleem is verholpen zodat er weer berichten kunnen verstuurd via Outlook.com.
85.906.907	<b>Journalpost inkooporder is verschillend afhankelijk of een voorraad artikel of een artikel dienst als bovenste regel wordt ingegeven in de inkooporder</b>  <u>Oplissing</u> : niet-voorraadhoudende artikelen worden op de rekening "Niet voorraadhoudende artikelen" geboekt, ongeacht of het artikel aan een artikelgroep is gekoppeld.

## 12 Multivers 12.3.0.10

### 12.1 Algemeen

Vanaf deze release is de informatie die staat vermeld op de rode kaart opgenomen in paragraaf 1.1 van deze release notes. De rode kaart wordt dus niet meer als apart document meegeleverd.

### 12.2 Overzicht van de opgeloste defects

Bij sommige defects staat kort vermeld welke oplossing gekozen is. Als er alleen een omschrijving opgenomen is, is de melding opgelost zonder dat het gebruik of de berekening is gewijzigd.

Defect	Omschrijving
86.352.120	<b>Kolom verdwenen na update MV 12.3.0.9</b>  <u>Oplissing</u> : Vrije velden werden soms onterecht niet getoond. Dit is opgelost.
86.351.693	<b>BIC-code Deutsche Bank aangepast</b>  <u>Oplissing</u> : bij het aanmaken van een nieuwe debiteur of crediteur met een bankrekening bij de Deutsche Bank wordt nu automatisch de nieuwe BIC (DEUTNL2A) voorgesteld.