

RELEASE NOTES BOEKHOUD GEMAK

2022.17

DOCUMENT: Release Notes Boekhoud Gemak

VERSIE: 2022.17

DATUM: 21 december 2022

Accountancy
Gemak



Software
Gemak

Alles onder **controle**

An Exact Company



INHOUDSOPGAVE

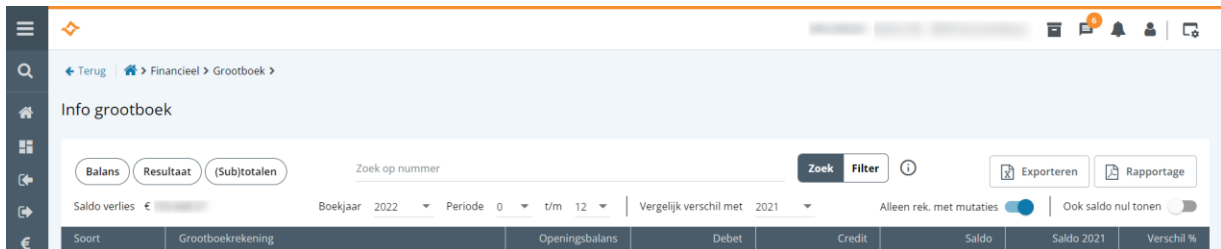
1	Verbeteringen in Info grootboek.....	3
2	E-mailen vanuit Boekhoud Gemak	3
2.1	E-mailen via Outlook.com (Microsoft)	3
2.2	E-mailen via Gmail (Google)	5
3	Overzicht bankrekeningen (alleen voor accountants).....	7
3.1	Sortering op urgentie	7
3.2	Onthouden filters	7
4	Performance verbeteringen.....	8
5	Overzicht opgeloste defects	8



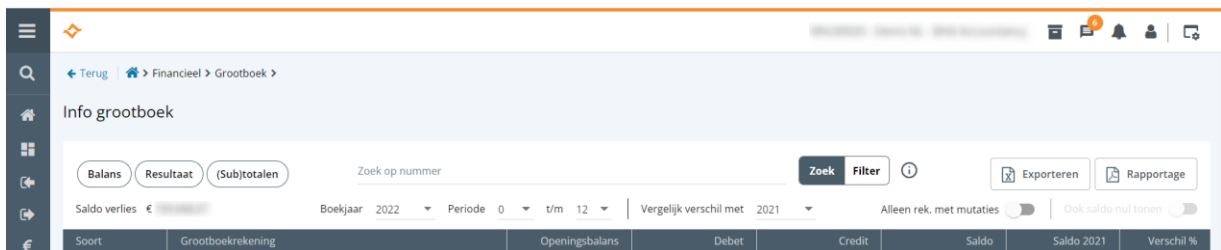
1 Verbeteringen in Info grootboek

In Info grootboek (Financieel | Grootboek | Info en rapportage) zijn de opties 'Alleen rekeningen met mutaties' en 'Ook saldo nul tonen' nu ook van toepassing voor sub totaal-rekeningen.

Wanneer de optie 'Alleen rekeningen met mutaties' is geselecteerd, dan worden alleen de subtotalen voor rekeningen met mutaties getoond. Wanneer vervolgens ook de optie 'Ook saldo nul tonen' is geselecteerd, dan worden alleen de subtotalen voor rekeningen met mutaties getoond, ongeacht of het sub totaal per saldo nul is. Wanneer deze optie niet is geselecteerd, dan worden alleen de subtotalen voor rekeningen met mutaties getoond waarbij het sub totaal ongelijk is aan nul.



Wanneer de optie 'Alleen rekeningen met mutaties' niet is geselecteerd, dan worden alle subtotalen getoond, ongeacht of er sprake is van te totaliseren bedragen.



2 E-mailen vanuit Boekhoud Gemak

Boekhoud Gemak maakt nu gebruik van Open Authorization (OAuth) om te kunnen e-mailen via Outlook.com en Gmail. Met OAuth is de toegang tot accounts van Microsoft en Google beter beveiligd. Wanneer in Boekhoud Gemak gebruik wordt gemaakt van Outlook.com of Gmail, dient Boekhoud Gemak als app te worden geregistreerd bij Microsoft of Google.

2.1 E-mailen via Outlook.com (Microsoft)

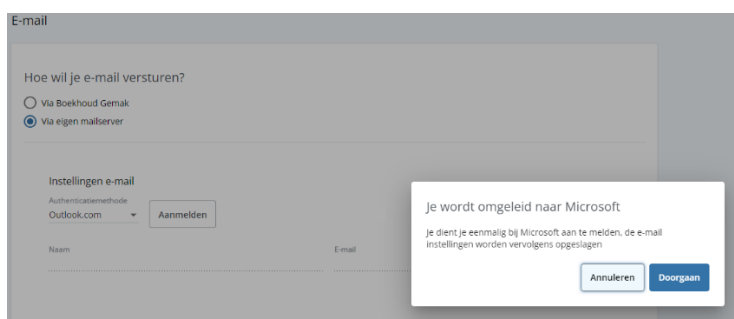
Volg het onderstaande stappenplan om Boekhoud Gemak als app te registreren bij Microsoft.

1. Ga naar 'Inrichting | Instellingen | E-mail'. Selecteer de optie "Via eigen mailserver" voor het gebruik van e-mail en daarna "Outlook.com" als authenticatiemethode.

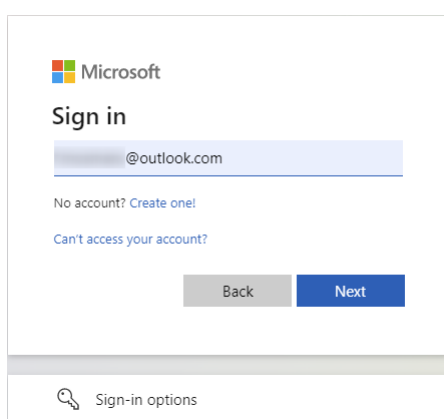
The screenshot shows the 'E-mail' settings form. The question 'Hoe wil je e-mail versturen?' has two radio button options: 'Via Boekhoud Gemak' (unselected) and 'Via eigen mailserver' (selected). Below this, there is a section 'Instellingen e-mail' with a dropdown menu for 'Authenticatiemethode' set to 'Outlook.com' and an 'Aanmelden' button. At the bottom, there are input fields for 'Naam' and 'E-mail'.



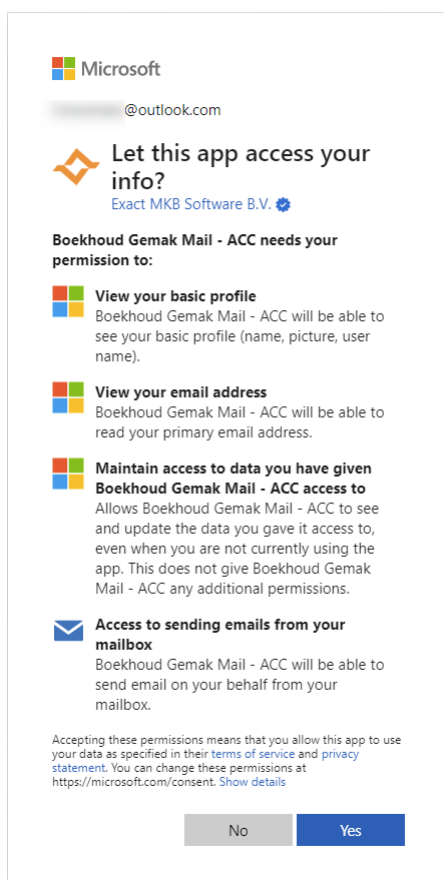
2. Klik op de knop “Aanmelden” en kies “Doorgaan” om je aan te melden bij Microsoft.



3. Er wordt een venster geopend om in te loggen bij Microsoft. Log in met je Outlook.com gegevens.



4. Nadat je succesvol bent ingelogd, moet je akkoord geven door op de knop “Yes” te klikken.





5. Wanneer je dat gedaan hebt, kom je weer in Boekhoud Gemak en zijn de e-mail instellingen automatisch opgeslagen.

E-mail

Hoe wil je e-mail versturen?

Via Boekhoud Gemak

Via eigen mailserver

Instellingen e-mail

Authenticatiemethode
Outlook.com Succesvol aangemeld bij Microsoft

Naam E-mail@outlook.com

2.2 E-mailen via Gmail (Google)

Volg het onderstaande stappenplan om Boekhoud Gemak als app te registreren bij Google.

1. Ga naar 'Inrichting | Instellingen | E-mail'. Selecteer de optie "Via eigen mailserver" voor het gebruik van e-mail en daarna "Gmail" als authenticatiemethode.

E-mail

Hoe wil je e-mail versturen?

Via Boekhoud Gemak

Via eigen mailserver

Instellingen e-mail

Authenticatiemethode
Gmail

Naam E-mail

2. Klik op de knop "Log in met Google" en kies "Doorgaan" om je aan te melden bij Google.

E-mail

Hoe wil je e-mail versturen?

Via Boekhoud Gemak

Via eigen mailserver

Instellingen e-mail

Authenticatiemethode
Gmail

Naam E-mail

Je wordt omgeleid naar Google

Je dient je eenmalig bij Google aan te melden, de e-mail instellingen worden vervolgens opgeslagen

3. Er wordt een venster geopend om in te loggen bij Google. Log in met je Gmail gegevens.



Sign in with Google

Sign in

to continue to [softwaregemak.nl](#)

Email or phone
[redacted]@gmail.com

[Forgot email?](#)

To continue, Google will share your name, email address, language preference, and profile picture with softwaregemak.nl. Before using this app, you can review softwaregemak.nl's [privacy policy](#) and [terms of service](#).

[Create account](#) [Next](#)

4. Nadat je succesvol bent ingelogd, dien je het vinkje “E-mail namens jou verzenden” aan te zetten.

Inloggen met Google

softwaregemak.nl wil toegang tot je Google-account

[redacted]@gmail.com

Selecteer waartoe [softwaregemak.nl](#) toegang mag hebben

- U koppelen aan uw persoonlijke info op Google
- Uw persoonlijke info bekijken, met inbegrip van persoonlijke info die u openbaar heeft gemaakt
- Het primaire e-mailadres van je Google-account bekijken
- E-mail namens jou verzenden. [Meer informatie](#)

Zorg ervoor dat je softwaregemak.nl vertrouwt

Je deelt misschien gevoelige gegevens met deze site of app. Je kunt de toegang altijd bekijken of verwijderen in je [Google-account](#).

Ontdek op welke manier Google je helpt [gegevens beveiligd te delen](#).

Bekijk het [Privacybeleid](#) en de [Servicevoorwaarden](#) van softwaregemak.nl.

[Annuleren](#) [Doorgaan](#)

5. Wanneer je dat doorgaat, kom je weer in Boekhoud Gemak en zijn de e-mail instellingen automatisch opgeslagen.



3 Overzicht bankrekeningen (alleen voor accountants)

Om sneller en makkelijker te kunnen bepalen welke bankkoppelingen aandacht verdienen, zijn de volgende aanpassingen doorgevoerd in het overzicht bankrekeningen (Administratiebeheer > Bankrekeningen).

3.1 Sortering op urgentie

Als de instelling 'Groepeer per administratie' UIT staat, worden de bankrekeningen met de meest urgente status bovenaan geplaatst.

Bank	IBAN	Rekeninghouder	Status	Link type	Geldig tot	Import status	Nummer	Omschrijving
NL59RAB001938			Inactief	Reis Boekhoudkoppeling			MNL1006	
NL51RAB047194			Inactief	Exact PSD2	09-11-2022		MNL0063	
NL51RAB057666			Verloopt	Exact PSD2	20-09-2022	Succes	MNL0063	
NL59RAB089124			Verloopt binnenkort	Exact PSD2	12-12-2022		MNL0063	

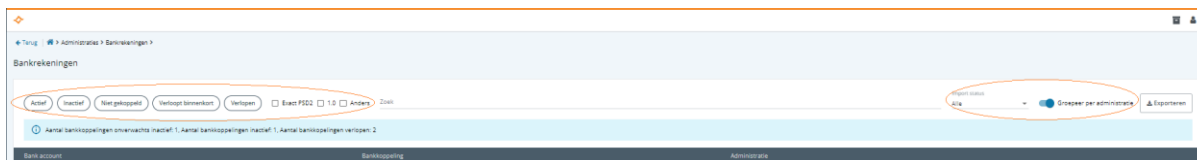
Als de instelling 'Groepeer per administratie' AAN staat, wordt in eerste instantie gesorteerd op naam van de administratie en daarbinnen op status.

De volgende sortering op urgentie (status) is van toepassing:

1. Onverwacht inactief (toestemming onverwacht ongeldig)
2. Inactief als gevolg van verlopen toestemming
3. Verlopen toestemming (termijn toestemming is verstreken)
4. Toestemming verloopt binnenkort
5. Inactieve oude generatie bankkoppeling (bijvoorbeeld een door Rabobank gestopte oude bankkoppeling)
6. Verloopt binnenkort (oude generatie bankkoppeling welke gaat stoppen)
7. Actieve bankkoppeling

3.2 Onthouden filters

De filters worden nu onthouden, zodat bij de volgende keer dat het programma bankrekeningen wordt gestart de laatste toegepaste filters weer actief zijn.



4 Performance verbeteringen

In Info grootboek is de performance van de Mutaties tab aanzienlijk verbeterd waardoor ook overzichten met meer dan 10.000 mutaties binnen enkele seconden geladen worden.

Daarnaast maakt Boekhoud Gemak vanaf deze release gebruik van een nieuwe versie van SqlBase voor meer stabiliteit en een betere performance.

5 Overzicht opgeloste defects

In deze release zijn de volgende defects opgelost:

Defect	Omschrijving
85.913.474	Foutmelding bij opvragen willekeurige rapportage bij specifieke klant in BHG <u>Oplissing</u> : accountant kan nu ook de rapportages van zijn klanten zonder foutmelding opvragen.
85.832.421	2.0 / PSD2 Banklink; More details required in description <u>Oplissing</u> : bij het boeken een bankmutatie op een grootboekrekening wordt de omschrijving van de journaalpost uitgebreid met naam tegenrekeninghouder en IBAN als deze beschikbaar zijn en niet al voorkomen in de omschrijvingstekst en waarbij de omschrijvingstekst niet is aangepast ten opzichte van de aangeleverde omschrijving door de bank. Dit geldt ook voor mutaties die automatisch verwerkt worden via boekhoudkoppelingen (SFTP en PSD2).
85.929.194	Tab Communication for debtors cannot be saved using BHG Basis <u>Oplissing</u> : wijzigingen in het tabblad communicatie kunnen nu ook met een basislicentie worden bewaard.
85.970.499	Info and reporting: Balance not correct <u>Oplissing</u> : een positief saldo wordt positief en een negatief saldo wordt negatief weergegeven.
DFCT0035997	Weergaven verschil saldo bankafschrift in BHG vergeleken met Citrix <u>Oplissing</u> : het saldo van het bankafschrift wordt nu correct weergegeven.